

ИНН 7705479434
КПП 770901001 Стр. 001



Форма по КНД 0710099

Бухгалтерская (финансовая) отчетность

Номер корректировки 0 Отчетный период (код)* 34 Отчетный год 2024

СОЮЗ АРБИТРАЖНЫХ УПРАВЛЯЮЩИХ "АВАНГАРД"

(наименование организации)

Код вида экономической деятельности по классификатору ОКВЭД 2 94.12

Код по ОКПО _____ Организационно-правовая форма (по ОКOPФ) 20600

Форма собственности (по ОКФС) 16 Единица измерения: (тыс. руб. - код по ОКЕИ) 384

Местонахождение (адрес)
101000, ГОРОД МОСКВА, ВН.ТЕР.Г. МУНИЦИПАЛЬНЫЙ ОКРУГ БАС
МАННЫЙ, Б-Р ПОКРОВСКИЙ, Д. 4/17, СТР. 1, ПОМЕЩ. IV, VII

Бухгалтерская отчетность подлежит обязательному аудиту 1 1 - да
0 - нет

Наименование аудиторской организации/фамилия, имя, отчество** индивидуального аудитора
ООО "АУДИТОРСКАЯ ФИРМА "АУДИТ ТК"

ИНН 7723189544 ОГРН/ОГРНИП 1037700123581

На 12 страницах с приложением документов или их копий на _____ листах

Достоверность и полноту сведений, указанных в настоящем документе, подтверждаю:

1 1 - руководитель
2 - уполномоченный представитель

ГУСЕВА
ТАТЬЯНА
ВЛАДИМИРОВНА



Подпись _____ Дата _____
Наименование и реквизиты документа, подтверждающего полномочия представителя

Заполняется работником налогового органа

Сведения о представлении документа

Данный документ представлен (код) _____

на _____ страницах в составе (отметить знаком V)

- 0710001 _____ 0710002 _____
- 0710003 _____ 0710004 _____
- 0710005 _____

Дата представления документа _____


Зарегистрирован за № _____

Фамилия, И. О.**

Подпись

* Принимает значение: 34 - год, 94 - первый отчетный год, отличный по продолжительности от календарного.
** Отчество при наличии.





ИНН 7705479434

КПП 770901001 стр. 002



Форма по ОКУД 0710001

Бухгалтерский баланс

АКТИВ

| Пояснения ¹ | Наименование показателя | Код строки | На отчетную дату отчетного периода | На 31 декабря предыдущего года | На 31 декабря года, предшествующего предыдущему |
|-------------------------------|--|------------|------------------------------------|--------------------------------|---|
| 1 | 2 | 3 | 4 | 5 | 6 |
| I. ВНЕОБОРОТНЫЕ АКТИВЫ | | | | | |
| | Нематериальные активы | 1110 | | | |
| | Результаты исследований и разработок | 1120 | | | |
| | Нематериальные поисковые активы | 1130 | | | |
| | Материальные поисковые активы | 1140 | | | |
| | Основные средства | 1150 | 6 4 1 7 | 5 8 | 9 3 |
| | Доходные вложения в материальные ценности | 1160 | | | |
| | Финансовые вложения | 1170 | | | |
| | Отложенные налоговые активы | 1180 | | | |
| | Прочие внеоборотные активы | 1190 | | | |
| | Итого по разделу I | 1100 | 6 4 1 7 | 5 8 | 9 3 |
| II. ОБОРОТНЫЕ АКТИВЫ | | | | | |
| | Запасы | 1210 | | | |
| | Налог на добавленную стоимость по приобретенным ценностям | 1220 | 1 5 5 | 7 8 | 7 7 |
| | Дебиторская задолженность | 1230 | 5 9 4 7 3 | 6 1 7 2 5 | 6 2 9 7 6 |
| | Финансовые вложения (за исключением денежных эквивалентов) | 1240 | 1 3 0 0 0 | | |
| | Денежные средства и денежные эквиваленты | 1250 | 1 4 9 5 6 | 2 1 2 5 3 | 2 0 4 0 9 |
| | Прочие оборотные активы | 1260 | 0 | 1 0 | 2 4 |
| | Итого по разделу II | 1200 | 8 7 5 8 5 | 8 3 0 6 5 | 8 3 4 8 7 |
| | БАЛАНС | 1600 | 9 4 0 0 1 | 8 3 1 2 3 | 8 3 5 8 0 |





ИНН 7705479434

КПП 770901001 Стр. 003

**ПАССИВ**

| Пояснения ¹ | Наименование показателя | Код строки | На отчетную дату отчетного периода | На 31 декабря предыдущего года | На 31 декабря года, предшествующего предыдущему |
|--|--|------------|------------------------------------|--------------------------------|---|
| 1 | 2 | 3 | 4 | 5 | 6 |
| III. КАПИТАЛ И РЕЗЕРВЫ | | | | | |
| | Уставный капитал (складочный капитал, уставный фонд, вклады товарищей) | 1310 | | | |
| | Собственные акции, выкупленные у акционеров ² | 1320 | | | |
| | Переоценка внеоборотных активов | 1340 | | | |
| | Добавочный капитал (без переоценки) | 1350 | | | |
| | Резервный капитал | 1360 | | | |
| | Нераспределенная прибыль (непокрытый убыток) | 1370 | | | |
| | Итого по разделу III | 1300 | | | |
| III. ЦЕЛЕВОЕ ФИНАНСИРОВАНИЕ³ | | | | | |
| | Пасвой фонд | 1310 | | | |
| | Целевой капитал | 1320 | | | |
| | Целевые средства | 1350 | 1 4 4 6 7 | 2 0 7 6 4 | 1 9 9 2 0 |
| | Фонд недвижимого и особо ценного движимого имущества | 1360 | 4 8 9 | 4 8 9 | 4 8 9 |
| | Резервный и иные целевые фонды | 1370 | | | |
| | Итого по разделу III | 1300 | 1 4 9 5 7 | 2 1 2 5 3 | 2 0 4 0 9 |
| IV. ДОЛГОСРОЧНЫЕ ОБЯЗАТЕЛЬСТВА | | | | | |
| | Заемные средства | 1410 | | | |
| | Отложенные налоговые обязательства | 1420 | | | |
| | Оценочные обязательства | 1430 | | | |
| | Прочие обязательства | 1450 | 6 7 7 9 | | |
| | Итого по разделу IV | 1400 | 6 7 7 9 | 0 | 0 |





ИНН 7705479434

КПП 770901001 Стр. 004



+

| Пояснения ¹ | Наименование показателя | Код строки | На отчетную дату отчетного периода | На 31 декабря предыдущего года | На 31 декабря года, предшествующего предыдущему |
|---------------------------------------|----------------------------|------------|------------------------------------|--------------------------------|---|
| 1 | 2 | 3 | 4 | 5 | 6 |
| V. КРАТКОСРОЧНЫЕ ОБЯЗАТЕЛЬСТВА | | | | | |
| | Засмные средства | 1510 | | | |
| | Кредиторская задолженность | 1520 | 1 8 5 7 | 1 4 5 4 | 4 5 0 |
| | Доходы будущих периодов | 1530 | 7 0 4 0 8 | 6 0 4 1 5 | 6 2 7 2 1 |
| | Оценочные обязательства | 1540 | | | |
| | Прочие обязательства | 1550 | | | |
| | Итого по разделу V | 1500 | 7 2 2 6 5 | 6 1 8 6 9 | 6 3 1 7 1 |
| | БАЛАНС | 1700 | 9 4 0 0 1 | 8 3 1 2 3 | 8 3 5 8 0 |

+

Примечания

1 Указывается номер соответствующего пояснения.

2 Здесь и в других формах отчетов, а также в расшифровках отдельных показателей вычитаемый или отрицательный показатель показывается в круглых скобках.

3 Заполняется некоммерческими организациями вместо раздела «Капитал и резервы».

+



+



ИНН 7705479434

КПП 770901001 Стр. 005



5c97 dc40 5121 4602 19ca 52bb dclа e169

Детализация отдельных показателей бухгалтерского баланса

Лист представляется при наличии детализации

| Пояснения | Наименование показателя | Код строки | На отчетную дату отчетного периода | На 31 декабря предыдущего года | На 31 декабря года, предшествующего предыдущему |
|--|-------------------------|------------|------------------------------------|--------------------------------|---|
| 1 | 2 | 3 | 4 | 5 | 6 |
| Доходы будущих периодов (стр. 1530), из | | | | | |
| | ЦЕЛЕВОЕ ФИНАНСИРОВАНИЕ | 1531 | 70408 | 60415 | 62721 |
| | | 1532 | | | |
| | | 1533 | | | |
| Оценочные обязательства (стр. 1540), из них: | | | | | |
| | | 1541 | | | |
| | | 1542 | | | |
| | | 1543 | | | |
| Прочие краткосрочные обязательства (стр. 1550), из них: | | | | | |
| | | 1551 | | | |
| | | 1552 | | | |
| | | 1553 | | | |





ИНН 7705479434

КПП 770901001 Стр. 006



Отчет о финансовых результатах

Форма по ОКУД 0710002

| Пояснения ¹ | Наименование показателя | Код строки | За отчетный год | За предыдущий год |
|------------------------|--|------------|-----------------|-------------------|
| 1 | 2 | 3 | 4 | 5 |
| | Выручка ² | 2110 | 2 6 6 2 | 4 6 5 8 |
| | Себестоимость продаж | 2120 | (2 3 1 0) | (7 5 5 9) |
| | Валовая прибыль (убыток) | 2100 | 3 5 2 | (2 9 0 1) |
| | Коммерческие расходы | 2210 | | |
| | Управленческие расходы | 2220 | | |
| | Прибыль (убыток) от продаж | 2200 | 3 5 2 | (2 9 0 1) |
| | Доходы от участия в других организациях | 2310 | | |
| | Проценты к получению | 2320 | | |
| | Проценты к уплате | 2330 | | |
| | Прочие доходы | 2340 | 1 1 3 5 4 | 3 3 5 5 |
| | Прочие расходы | 2350 | (1 1 7 0 6) | (4 5 4) |
| | Прибыль (убыток) до налогообложения | 2300 | | |
| | Налог на прибыль ³ | 2410 | | |
| | в т.ч. | | | |
| | текущий налог на прибыль | 2411 | | |
| | отложенный налог на прибыль ⁴ | 2412 | | |
| | Прочее | 2460 | | |
| | Чистая прибыль (убыток) | 2400 | | |
| | Результат от переоценки внеоборотных активов, не включаемый в чистую прибыль (убыток) периода | 2510 | | |
| | Результат от прочих операций, не включаемый в чистую прибыль (убыток) периода | 2520 | | |
| | Налог на прибыль от операций, результат которых не включается в чистую прибыль (убыток) периода ³ | 2530 | | |
| | Совокупный финансовый результат периода ⁵ | 2500 | | |
| | СПРАВОЧНО | | | |
| | Базовая прибыль (убыток) на акцию | 2900 | | |
| | Разводненная прибыль (убыток) на акцию | 2910 | | |

Примечания

1 Указывается номер соответствующего пояснения.

2 Выручка отражается за минусом налога на добавленную стоимость, акцизов.

3 Отражается расход (доход) по налогу на прибыль.

4 Отражается суммарная величина изменений отложенных налоговых активов и отложенных налоговых обязательств за отчетный период.

5 Совокупный финансовый результат периода определяется как сумма строк «Чистая прибыль (убыток)», «Результат от переоценки внеоборотных активов, не включаемый в чистую прибыль (убыток) периода» и «Результат от прочих операций, не включаемый в чистую прибыль (убыток) периода», «Налог на прибыль от операций, результат которых не включается в чистую прибыль (убыток) периода».





ИНН 7705479434

КПП 770901001 Стр. 007



104f 0b24 512e b1ce ae88 e19c 782b 50df

Отчет о целевом использовании средств

Форма по ОКУД 0710003

| Пояснения ¹ | Наименование показателя | Код строки | За отчетный год | За предыдущий год |
|------------------------|---|------------|-----------------|-------------------|
| 1 | 2 | 3 | 4 | 5 |
| | Остаток средств на начало отчетного года | 6100 | 2 1 2 5 2 | 2 0 4 0 9 |
| | Поступило средств | | | |
| | Вступительные взносы | 6210 | 3 8 0 | 2 0 0 |
| | Членские взносы | 6215 | 2 8 4 4 5 | 1 3 0 5 2 |
| | Целевые взносы | 6220 | 2 3 3 4 | 5 8 1 3 |
| | Добровольные имущественные взносы и пожертвования | 6230 | | |
| | Прибыль от приносящей доход деятельности | 6240 | | |
| | Прочие | 6250 | 8 2 8 0 | 3 6 4 8 5 |
| | Всего поступило средств | 6200 | 3 9 4 3 9 | 5 5 5 5 0 |
| | Использовано средств | | | |
| | Расходы на целевые мероприятия | 6310 | (4 2 2) | (4 5 9) |
| | в том числе: | | | |
| | социальная и благотворительная помощь | 6311 | | |
| | проведение конференций, совещаний, семинаров и т.п. | 6312 | (4 2 2) | (4 5 9) |
| | иные мероприятия | 6313 | | |
| | Расходы на содержание аппарата управления | 6320 | (2 1 0 7 4) | (2 5 3 5 9) |
| | в том числе: | | | |
| | расходы, связанные с оплатой труда (включая начисления) | 6321 | (1 6 0 6 7) | (2 1 6 2 5) |
| | выплаты, не связанные с оплатой труда | 6322 | | |
| | расходы на служебные командировки и деловые поездки | 6323 | | |
| | содержание помещений, зданий, автомобильного транспорта и иного имущества (кроме ремонта) | 6324 | (5 0 0 7) | (3 7 3 4) |
| | ремонт основных средств и иного имущества | 6325 | | |
| | прочие | 6326 | | |
| | Приобретение основных средств, инвентаря и иного имущества | 6330 | | |
| | Прочие | 6350 | (2 4 2 3 9) | (2 8 8 8 9) |
| | Всего использовано средств | 6300 | (4 5 7 3 5) | (5 4 7 0 7) |
| | Остаток средств на конец отчетного года | 6400 | 1 4 9 5 6 | 2 1 2 5 2 |

Примечания

1 Указывается номер соответствующего пояснения. При этом информация о доходах и расходах, движении денежных средств раскрывается с учетом существенности применительно к составу показателей отчета о финансовых результатах и отчета о движении денежных средств соответственно, согласно форме по ОКУД 0710002 и 0710005.





ИНН 7705479434

КПП 770901001 стр. 008




Отчет об изменениях капитала

Форма по ОКУД 0710004

1. Движение капитала

| Уставный капитал 1 | Собственные акции, выкупленные у акционеров 2 | Добавочный капитал 3 | Резервный капитал 4 | Нераспределенная прибыль (непокрытый убыток) 5 | Итого 6 |
|--|--|-------------------------|------------------------|---|------------|
| Величина капитала на 31 декабря года, предшествующего предыдущему (3100) | | | | | |
| 0 | | | | | 0 |
| <i>(ПРЕДЫДУЩИЙ ГОД)</i> | | | | | |
| Увеличение капитала – всего: (3210) | | | | | |
| 0 | | 4 8 9 | | | 4 8 9 |
| в том числе: | | | | | |
| чистая прибыль (3211) | | | | | |
| | | 4 8 9 | | | 4 8 9 |
| переоценка имущества (3212) | | | | | |
| доходы, относящиеся непосредственно на увеличение капитала (3213) | | | | | |
| дополнительный выпуск акций (3214) | | | | | |
| увеличение номинальной стоимости акций (3215) | | | | | |
| реорганизация юридического лица (3216) | | | | | |
| Уменьшение капитала – всего: (3220) | | | | | |
| в том числе: | | | | | |
| убыток (3221) | | | | | |
| переоценка имущества (3222) | | | | | |
| расходы, относящиеся непосредственно на уменьшение капитала (3223) | | | | | |
| уменьшение номинальной стоимости акций (3224) | | | | | |
| уменьшение количества акций (3225) | | | | | |
| реорганизация юридического лица (3226) | | | | | |
| дивиденды (3227) | | | | | |
| Изменение добавочного капитала (3230) | | | | | |
| Изменение резервного капитала (3240) | | | | | |





ИНН 7 7 0 5 4 7 9 4 3 4

КПП 7 7 0 9 0 1 0 0 1 Стр. 0 0 9



+

| <i>Уставный капитал</i> | <i>Собственные акции, выкупленные у акционеров</i> | <i>Добавочный капитал</i> | <i>Резервный капитал</i> | <i>Нераспределенная прибыль (непокрытый убыток)</i> | <i>Итого</i> |
|--|--|---------------------------|--------------------------|---|--------------|
| 1 | 2 | 3 | 4 | 5 | 6 |
| Величина капитала на 31 декабря предыдущего года (3200) | | | | | |
| 0 | | 4 8 9 | | | 4 8 9 |
| (ОТЧЕТНЫЙ ГОД) | | | | | |
| Увеличение капитала – всего: (3310) | | | | | |
| в том числе: | | | | | |
| чистая прибыль (3311) | | | | | |
| переоценка имущества (3312) | | | | | |
| доходы, относящиеся непосредственно на увеличение капитала (3313) | | | | | |
| дополнительный выпуск акций (3314) | | | | | |
| увеличение номинальной стоимости акций (3315) | | | | | |
| реорганизация юридического лица (3316) | | | | | |
| Уменьшение капитала – всего: (3320) | | | | | |
| в том числе: | | | | | |
| убыток (3321) | | | | | |
| переоценка имущества (3322) | | | | | |
| расходы, относящиеся непосредственно на уменьшение капитала (3323) | | | | | |
| уменьшение номинальной стоимости акций (3324) | | | | | |
| уменьшение количества акций (3325) | | | | | |
| реорганизация юридического лица (3326) | | | | | |
| дивиденды (3327) | | | | | |
| Изменение добавочного капитала (3330) | | | | | |
| Изменение резервного капитала (3340) | | | | | |
| Величина капитала на 31 декабря отчетного года (3300) | | | | | |
| 0 | | 4 8 9 | | | 4 8 9 |

+



+

+



ИНН 7705479434

КПП 770901001 Стр. 010


**2. Корректировка в связи с изменением учетной политики и исправлением ошибок**

| Наименование показателя | Код строки | На 31 декабря года, предшествующего предыдущему | Изменение капитала за предыдущий год | | На 31 декабря предыдущего года |
|---|------------|---|--------------------------------------|-----------------------|--------------------------------|
| | | | за счет чистой прибыли (убытка) | за счет иных факторов | |
| 1 | 2 | 3 | 4 | 5 | 6 |
| Капитал – всего: | | | | | |
| до корректировок | 3400 | | 0 | 4 8 9 | 4 8 9 |
| корректировка в связи с: | | | | | |
| изменением учетной политики | 3410 | | | | |
| исправлением ошибок | 3420 | | | | |
| после корректировок | 3500 | | 0 | 4 8 9 | 4 8 9 |
| в том числе: | | | | | |
| нераспределенная прибыль (непокрытый убыток): | | | | | |
| до корректировок | 3401 | | | | |
| корректировка в связи с: | | | | | |
| изменением учетной политики | 3411 | | | | |
| исправлением ошибок | 3421 | | | | |
| после корректировок | 3501 | | | | |
| по другим статьям капитала: | | | | | |
| до корректировок | 3402 | | | | |
| корректировка в связи с: | | | | | |
| изменением учетной политики | 3412 | | | | |
| исправлением ошибок | 3422 | | | | |
| после корректировок | 3502 | | | | |

3. Чистые активы

| Наименование показателя | Код строки | На 31 декабря отчетного года | На 31 декабря предыдущего года | На 31 декабря года, предшествующего предыдущему |
|-------------------------|------------|------------------------------|--------------------------------|---|
| 1 | 2 | 3 | 4 | 5 |
| Чистые активы | 3600 | 1 4 9 5 7 | 2 1 2 5 4 | 2 0 4 0 9 |





ИНН 7705479434

КПП 770901001 Стр. 011



Отчет о движении денежных средств

Форма по ОКУД 0710005

| Наименование показателя | Код строки | За отчетный год | За предыдущий год |
|---|------------|-----------------|-------------------|
| 1 | 2 | 3 | 4 |
| Денежные потоки от текущих операций | | | |
| Поступления – всего | 4110 | 4 5031 | 4 929 |
| в том числе: | | | |
| от продажи продукции, товаров, работ и услуг | 4111 | 3 277 | 4 929 |
| арендных платежей, лицензионных платежей, роялти, комиссионных и иных аналогичных платежей | 4112 | _____ | _____ |
| от перепродажи финансовых вложений | 4113 | _____ | _____ |
| прочие поступления | 4119 | 4 1754 | _____ |
| Платежи – всего | 4120 | (38328) | (59636) |
| в том числе: | | | |
| поставщикам (подрядчикам) за сырье, материалы, работы, услуги | 4121 | (15594) | (14483) |
| в связи с оплатой труда работников | 4122 | (10879) | (13453) |
| процентов по долговым обязательствам | 4123 | _____ | _____ |
| налог на прибыль | 4124 | _____ | _____ |
| прочие платежи | 4129 | (11855) | (31700) |
| Сальдо денежных потоков от текущих операций | 4100 | 6 703 | (54707) |
| Денежные потоки от инвестиционных операций | | | |
| Поступления – всего | 4210 | _____ | _____ |
| в том числе: | | | |
| от продажи внеоборотных активов (кроме финансовых вложений) | 4211 | _____ | _____ |
| от продажи акций других организаций (долей участия) | 4212 | _____ | _____ |
| от возврата предоставленных займов, от продажи долговых ценных бумаг (прав требования денежных средств к другим лицам) | 4213 | _____ | _____ |
| дивидендов, процентов по долговым финансовым вложениям и аналогичных поступлений от долевого участия в других организациях | 4214 | _____ | _____ |
| прочие поступления | 4219 | _____ | _____ |
| Платежи – всего | 4220 | _____ | _____ |
| в том числе: | | | |
| в связи с приобретением, созданием, модернизацией, реконструкцией и подготовкой к использованию внеоборотных активов | 4221 | _____ | _____ |
| в связи с приобретением акций других организаций (долей участия) | 4222 | _____ | _____ |
| в связи с приобретением долговых ценных бумаг (прав требования денежных средств к другим лицам), предоставление займов другим лицам | 4223 | _____ | _____ |
| процентов по долговым обязательствам, включаемым в стоимость инвестиционного актива | 4224 | _____ | _____ |
| прочие платежи | 4229 | _____ | _____ |
| Сальдо денежных потоков от инвестиционных операций | 4200 | _____ | _____ |





ИНН 7705479434

КПП 770901001 Стр. 012




79ce 560e 5121 8145 5b0a 1089 2019 f276

+

| Наименование показателя 1 | Код строки 2 | За отчетный год 3 | За предыдущий год 4 |
|---|-----------------|----------------------|------------------------|
| Денежные потоки от финансовых операций | | | |
| Поступления – всего | 4310 | 0 | 5 5 5 5 0 |
| в том числе: | | | |
| получение кредитов и займов | 4311 | _____ | _____ |
| денежных вкладов собственников (участников) | 4312 | _____ | _____ |
| от выпуска акций, увеличения долей участия | 4313 | _____ | _____ |
| от выпуска облигаций, векселей и других долговых ценных бумаг и др. | 4314 | _____ | _____ |
| прочие поступления. | 4319 | 0 | 5 5 5 5 0 |
| Платежи – всего | 4320 | _____ | _____ |
| в том числе: | | | |
| собственникам (участникам) в связи с выкупом у них акций (долей участия) организаций или их выходом из состава участников | 4321 | _____ | _____ |
| на уплату дивидендов и иных платежей по распределению прибыли в пользу собственников (участников) | 4322 | _____ | _____ |
| в связи с погашением (выкупом) векселей и других долговых ценных бумаг, возврат кредитов и займов | 4323 | _____ | _____ |
| прочие платежи | 4329 | _____ | _____ |
| Сальдо денежных потоков от финансовых операций | 4300 | 0 | 5 5 5 5 0 |
| Сальдо денежных потоков за отчетный период | 4400 | 6 7 0 3 | 8 4 3 |
| Остаток денежных средств и денежных эквивалентов на начало отчетного периода | 4450 | 2 1 2 5 3 | 2 0 4 0 9 |
| Остаток денежных средств и денежных эквивалентов на конец отчетного периода | 4500 | 2 7 9 5 6 | 2 1 2 5 2 |
| Величина влияния изменений курса иностранной валюты по отношению к рублю | 4490 | _____ | _____ |

+

+



+